

FCP SÉLECTIZ R (EUR) – C

FR0013196656 / FCP de droit français

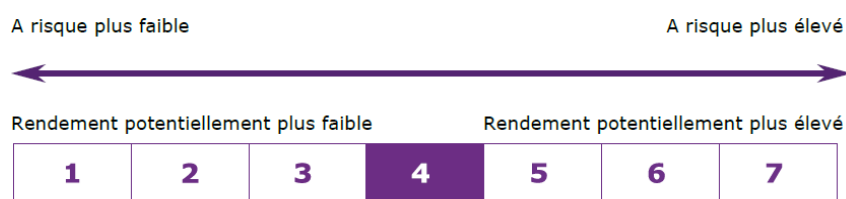
FCP SÉLECTIZ consiste à associer le savoir-faire de plusieurs sociétés de gestion reconnues au sein du groupe BPCE.

L'OBJECTIF ET LA POLITIQUE D'INVESTISSEMENT

Le FCP SÉLECTIZ cherche à réaliser une performance de **+3.5% par an** au-delà de l'indice Eonia capitalisé (indice de référence du marché monétaire de la zone Euro) sur une durée minimale de placement de 3 ans. Le FCP SÉLECTIZ offre ainsi une large diversité d'approches en termes de stratégies d'investissement. Il s'appuie sur le savoir-faire de plusieurs experts possédant chacun leur propre grille d'analyse pour décrypter les marchés financiers. Cette construction de portefeuille vise ainsi une très large diversification, tant au niveau des classes d'actifs que des stratégies d'investissement mises en œuvre.

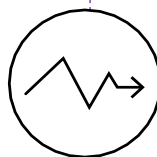


LE PROFIL DE RISQUE ET DE RENDEMENT



L'indicateur de risque et de rendement, présenté sous la forme d'une échelle allant de 1 à 7 correspondant à des niveaux de risques et de rendements croissants, vous permet d'appréhender le potentiel de performance d'un Fonds par rapport au risque qu'il présente.

PERFORMANCES (NETTES DES FRAIS DE GESTION)

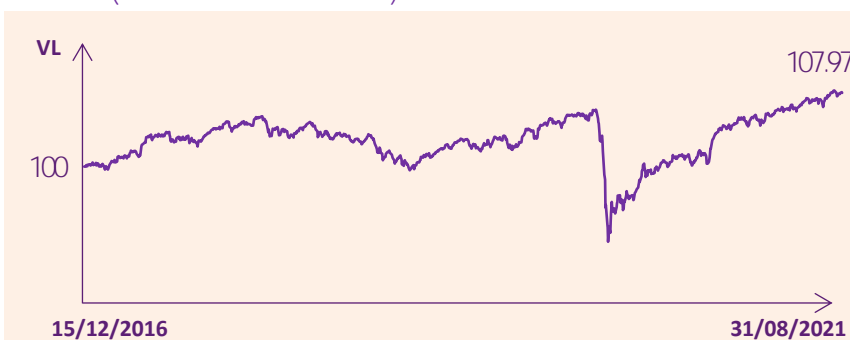


La performance d'un fonds est une mesure en % de l'évolution de sa valeur liquidative entre deux dates données. Elle peut être « glissante » (c'est-à-dire sur 1 an, 3 ans, 5 ans, etc...) ou « calendaire » pour chaque année civile (2012, 2013, etc.). Elle mesure ainsi le résultat de la politique d'investissement du gestionnaire de fonds.

	Fonds
1 mois	0.38%
3 mois	1.23%
1 an	6.74%
Début d'année	3.19%
3 ans	5.10%
5 ans	

ÉVOLUTION DE LA VL

(arrêtée au 31/08/2021)



*Les chiffres des performances cités ont trait aux années écoulées. Les performances passées ne sont pas un indicateur fiable des performances futures. Données hebdomadaires glissantes. Compte tenu de la date de création du Fonds, il existe trop peu de données pour fournir aux investisseurs des indications utiles sur les performances passées.



VALEUR LIQUIDATIVE (arrêtée au 31/08/2021)

107.97 EUR

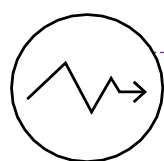


La valeur liquidative est la valeur d'une part du FCP. Pour la calculer, il faut effectuer le rapport entre l'Actif Net du fonds (=montant total du fonds en €) sur le nombre de parts du fonds. Par exemple, si un fonds a un Actif Net de 15 000 000€ et que ce fonds est réparti entre 15 000 parts, la VL (ou Valeur Liquidative) est égale à : $15\,000\,000 / 15\,000 = 1\,000$

* La méthodologie générale du calcul de cet indicateur réglementaire s'appuie sur la volatilité historique annualisée du Fonds calculée à partir des rendements hebdomadaires sur une période de 5 ans. Contrôlé périodiquement, cet indicateur peut évoluer.

REPORTING MENSUEL AU 31/08/2021

FCP SÉLECTIZ R (EUR) – C



Actif Net : 1814.48 M€

Volatilité annualisée :
(3 ans) 5.51%



La volatilité

Amplitude de variation d'un titre, d'un fonds, d'un marché ou d'un indice sur une période donnée. Une volatilité élevée signifie que le cours du titre varie de façon importante, et donc que le risque associé à la valeur est grand.

Performance mensuelle* : 0.38%

*Les chiffres des performances cités ont trait aux années écoulées. Les performances passées ne sont pas un indicateur fiable des performances futures. Données hebdomadaires glissantes. Compte tenu de la date de création du Fonds, il existe trop peu de données pour fournir aux investisseurs des indications utiles sur les performances passées.



STRUCTURE DU PORTEFEUILLE ET EVOLUTION SUR LE MOIS

Société de gestion	Nom du fonds ISIN	Poids du fonds (fin de mois)	Performance de la ligne sur le mois (nette des frais de gestion)*	Volatilité annualisée
DNCA	DNCA Invest Eurose LU0284394151	16.7%	1.07%	7.06%
VEGA	VEGA Euro Rendement ISR FR0012006971	19.9%	-0.15%	5.83%
H2O	H2O Adagio FR0010929794	6.0%	0.81%	-
	H2O Adagio - Side Pocket FR0013534914	1.3%	0.20%	-
SEELYOND	Seeyond Multi Asset Cons. Growth LU0935228261	17.9%	0.69%	2.88%
H2O	H2O Fidelio IE00BYNJFC85	0.4%	-0.11%	13.22%
NATIXIS	Croissance Diversifiée FR0007480389	16.6%	0.16%	5.05%
DNCA	DNCA Invest Alpha Bonds LU1694789378	12.9%	0.17%	4.65%
DORVAL	Dorval Global Convictions Patrimoine FR0013333846	7.9%	0.61%	3.37%

*Les performances sont données ici à titre purement indicatif. Vous pouvez retrouver toutes les caractéristiques du FCP sur le site de la société de gestion via le code ISIN de la part.

Source: Ostrum AM

COMPORTEMENT DU FCP SÉLECTIZ SUR LE MOIS

Lors de sa conférence de Jackson Hole, la banque centrale américaine a souligné qu'elle pourrait commencer à réduire ses achats d'actifs (« tapering ») avant la fin de l'année en fonction des progrès réalisés sur le marché du travail. Cette éventualité, déjà anticipée par les économistes, n'a pas eu d'impact sur les marchés. Malgré l'augmentation des infections liées au variant Delta et la persistance du risque sanitaire, la réouverture des économies développées a été poursuivie à mesure que progressait la couverture vaccinale de la population. Sur les marchés de dettes souveraines, les rendements se sont ainsi légèrement tendus. Les marchés d'actions sont restés bien orientés dans cet environnement. Les indices MSCI des grands marchés d'actions développés exprimés en euro ont affiché les performances suivantes : zone euro +2.5% et Monde hors zone euro +3.0% (dont Europe hors zone euro +1.5%) Hors la side pocket du fonds H2O Adagio et H2O Fidelio, nos sous-jacents enregistrent une performance allant de -0.1% (Vega Euro Rendement) à +1.1% (DNCA Invest Eurose). Le fonds H2O Fidelio est toujours suspendu, nous continuons d'utiliser la valorisation estimée quotidienne pour valoriser le FCP Selectiz.



REPORTING MENSUEL AU 31/08/2021

FCP SÉLECTIZ R (EUR) – C



FOCUS EXPERTS

Les performances et caractéristiques décrites ci-après ont trait uniquement aux OPC sous-jacents et ne préjugent en rien des performances et récompenses du FCP SÉLECTIZ.



DNCA INVEST EUROSE

Performance de la ligne sur le mois : 1.07%

En août, DNCA Invest Eurose affiche une performance de 1,07%. Au cours du mois, le fonds augmente son exposition sur les titres Akka Technologies, BNP Paribas, Stellantis et TotalEnergies. A l'inverse, les positions Bouygues, Orange et Société Générale sont allégées. Le fonds a également procédé à la monétisation des dividendes perçus en actions sur les titres Crédit Agricole et EDF. A fin août, Invest Eurose est investi avec une exposition importante sur les secteurs : banques, bâtiments et matériaux de construction, énergie, santé et médias. Les bonnes réalisations bénéficiaires du portefeuille au titre du premier semestre ont permis de revoir sensiblement à la hausse les perspectives de résultats pour 2021 et 2022. Conséquence, malgré la performance du portefeuille d'actions d'Invest Eurose, ses niveaux de valorisation se sont détendus. Ces ratios très raisonnables pourraient servir d'amortisseur si le changement de politique monétaire attendu outre-Atlantique venait à peser les marchés. Du côté du crédit, de nombreuses émissions sont attendues en septembre, le fonds pourrait alors continuer la diversification de ses investissements et l'optimisation de son couple rendement/risque.

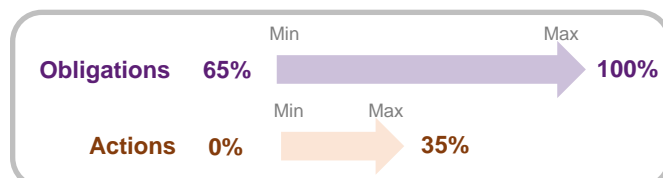
Indicateur de référence	80% FTSE MTS Global + 20% EURO STOXX 50 Net Return
Objectif de gestion	Le fonds vise à surperformer l'indicateur de référence calculé dividendes et coupons réinvestis sur la période d'investissement recommandée (2 ans).
Actif Net	2411.9 M€
Indicateur de Risque	4/7
Volatilité annualisée (3 ans)	7.06%

Performances historiques (nettes des frais de gestion)

	1 mois	Début d'année	1 an	3 ans	5 ans
Fonds	1.07%	6.35%	12.09%	6.44%	14.66%

Les performances et caractéristiques ont trait uniquement aux OPC sous-jacents et ne préjugent en rien des performances et récompenses du FCP SÉLECTIZ.

Rappel des marges de manœuvre du portefeuille (en exposition)



DNCA Invest Eurose propose une gestion « patrimoniale », active et flexible qui consiste à investir sur des grandes valeurs européennes et sur des obligations de la zone euro.



VEGA EURO RENDEMENT ISR

Performance de la ligne sur le mois : -0.15%

En août, VEGA Euro Rendement affiche une performance de -0,15%. Dans un marché moins serein face au variant Delta, nous avons maintenu l'allocation du portefeuille à neutre, avec une exposition nette aux actions de 26%. Peu de mouvements à signaler dans les poches Actions d'une part, avec un portefeuille bien équilibré pour jouer la reprise, et Taux d'autre part, toujours positionnée sur le crédit risqué, comme la dette subordonnée, pour chercher du rendement, alors que les politiques monétaires restent accommodantes.

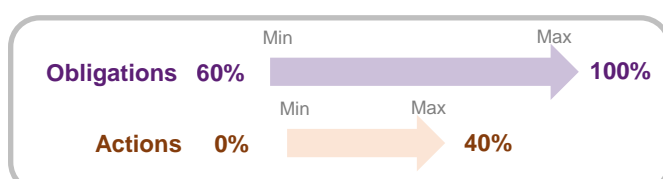
Indicateur de référence	42.5% Euro MTS 3-5 ans + 42.5% Euro MTS 5-7 ans + 15% DJ EuroStoxx 50
Objectif de gestion	Obtenir une performance supérieure ou égale à l'indicateur de référence sur une durée minimum de 3 ans
Actif Net	1274.3 M€
Indicateur de Risque	4/7
Volatilité annualisée (3 ans)	5.83%

Performances historiques (nettes des frais de gestion)

	1 mois	Début d'année	1 an	3 ans	5 ans
Fonds	-0.15%	4.72%	8.22%	12.92%	17.30%

Les performances et caractéristiques ont trait uniquement aux OPC sous-jacents et ne préjugent en rien des performances et récompenses du FCP SÉLECTIZ.

Rappel des marges de manœuvre du portefeuille (en exposition)



Vega Euro Rendement ISR est une solution d'investissement diversifiée qui s'appuie sur des investissements en obligations de la zone euro et en actions dites de "croissance".

*Une valeur dite "de croissance" désigne l'action d'une entreprise pour laquelle les investisseurs anticipent une forte croissance.

REPORTING MENSUEL AU 31/08/2021

FCP SÉLECTIZ R (EUR) – C



FOCUS EXPERTS

Les performances et caractéristiques décrites ci-après ont trait uniquement aux OPC sous-jacents et ne préjugent en rien des performances et récompenses du FCP SÉLECTIZ.



H2O ADAGIO

Performance de la ligne sur le mois : 0.81%

En août, H2O Adagio affiche une performance de 0,81%. Sur le front des obligations internationales, la position vendeuse de durée des émissions gouvernementales du G4 profite de la légère hausse des taux de ces dernières. L'arbitrage dit-transatlantique fait du sur-place, tandis que la stratégie d'aplatissement de la courbe US s'inscrit en positif. Inversement, les stratégies de convergence des taux G10 contre G4 affichent une légère perte, l'écart de rendement du BTP italien face au Bund s'écartant quelque peu ; les obligations souveraines mexicaines sont alignées sur les Treasuries américaines. Sur le front des devises, la position vendeuse de dollar US et l'allocation inter-blocs (vente EUR/JPY) sont étales. L'essentiel de la contribution positive provient des positions intra-blocs et émergentes. Les stratégies intra-bloc-euro bénéficient du rebond de la couronne norvégienne et de la dépréciation du franc suisse ; au sein des devises-matières premières, la perte provient du repli du dollar australien contre dollar néo-zélandais. À l'inverse, côté devises émergentes, les gains accumulés par les achats de réal brésilien, de rouble et de livre turque contrebalancent largement les pertes du long peso mexicain.

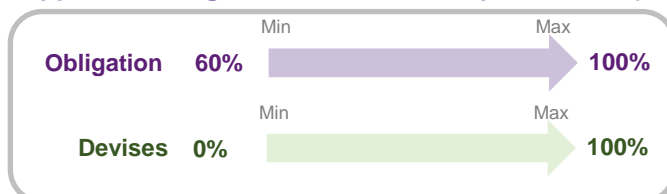
Indicateur de référence	Eonia Capitalisé quotidiennement
Objectif de gestion	L'objectif du FCP est de réaliser une performance supérieure de 1% par an à l'indicateur de référence sur une durée de placement recommandée de 1 à 2 ans après déduction des frais de gestion.
Actif Net	1203.5 M€
Indicateur de Risque	4/7
Volatilité annualisée (3 ans)	-

Performances historiques (nettes des frais de gestion)

	1 mois	Début d'année	1 an	3 ans	5 ans
Fonds	0.81%	2.97%	-	-	-

Les performances et caractéristiques ont trait uniquement aux OPC sous-jacents et ne préjugent en rien des performances et récompenses du FCP SÉLECTIZ.

Rappel des marges de manœuvre du portefeuille (en exposition)



H2O Adagio repose sur une gestion dynamique des obligations internationales et des devises afin de chercher à tirer parti des différents environnements de marché.



DNCA Invest Alpha Bonds

Performance de la ligne sur le mois : 0.17%

En août, DNCA Alpha Bonds affiche une performance de 0,17%. La performance du fonds s'affiche en territoire légèrement positif avec peu d'amplitudes dans les différents contributeurs. Notons cependant l'apport positif des positions longues sur l'inflation court terme européenne et la contre-performance des positions sur les taux réels néo-zélandais. Dans un environnement de valorisations peu attractives mesurées par nos indicateurs RATP et d'une faible probabilité de baisse supplémentaire de taux directeurs, nous maintenons une sensibilité globale négative concentrée sur les parties longues de courbes en zone euro, au Royaume-Uni et aux Etats-Unis. Nous nous attendons à ce que l'inflation publiée continue à dépasser les anticipations du marché, ce qui sera favorable aux obligations indexées à l'inflation. Nous privilégions toujours les points morts d'inflation et la durée sur certains pays émergents (Chine, Corée du Sud et Afrique du Sud notamment). Nous maintenons une exposition vendeuse d'euros contre un panier de devises asiatiques et de pays exportateurs de matières premières.

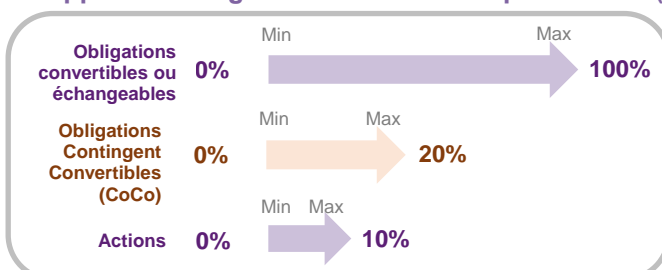
Indicateur de référence	Indice Eonia
Objectif de gestion	Réaliser une performance nette de frais supérieure à l'indice EONIA + 2.5% par an.
Actif Net	2542.3 M€
Indicateur de Risque	3/7
Volatilité annualisée (3 ans)	4.65%

Performances historiques (nettes des frais de gestion)

	1 mois	Début d'année	1 an	3 ans	5 ans
Fonds	0.17%	2.55%	4.05%	5.55%	-

Les performances et caractéristiques ont trait uniquement aux OPC sous-jacents et ne préjugent en rien des performances et récompenses du FCP SÉLECTIZ.

Rappel des marges de manœuvre du portefeuille (en exposition)



DNCA Invest Alpha Bonds est un fonds obligataire multi-stratégies international mettant en oeuvre une allocation dynamique exploitant un large éventail de stratégies obligataires pour viser un couple rendement risque attractif quelque soit l'environnement sur les marchés.

FCP SÉLECTIZ R (EUR) – C



FOCUS EXPERTS

Les performances et caractéristiques décrites ci-après ont trait uniquement aux OPC sous-jacents et ne préjugent en rien des performances et récompenses du FCP SÉLECTIZ.



SEEYOND MULTI ASSET CONSERVATIVE GROWTH

Performance de la ligne sur le mois : 0.69%

En août, Seeyond Multi Asset Conservative Growth Fund affiche une performance de 0,69%. Les marchés actions ont connu une progression satisfaisante malgré quelques facteurs de risques à signaler tels que la perspective d'un début de « tapering » de la part de la Fed ; l'accélération de la dégradation sanitaire ; une décélération des indicateurs d'activité et volonté du gouvernement chinois de réguler le secteur technologique et d'étudier un plan de régulation et de redistribution des revenus affectant la consommation des ménages les plus aisés. Le facteur inflation qui pénalisait fortement les signaux fondamentaux, est en amélioration partout sauf dans la zone Euro où il reste négatif. Les bénéfices et leur dynamique de révision constituent un facteur de soutien fort et solide. Sur les taux, les signaux sont toujours faibles en valeur absolue. Ils sont restés négatifs aux Etats-Unis, en Allemagne et au Royaume-Uni, ils sont passés légèrement positifs au Japon et en Australie. Sur les marchés actions, l'ensemble de nos positions ont contribué positivement, principalement sur les actions américaines et européennes.

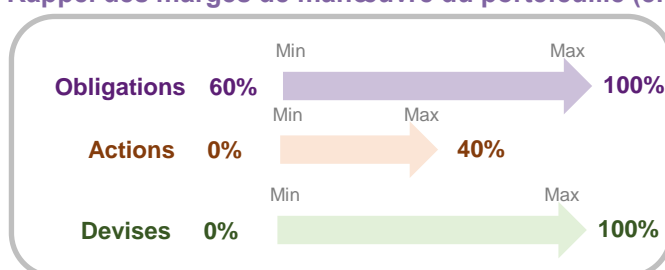
Indicateur de référence	Eonia Capitalisé
Objectif de gestion	Surperformer de plus de 3,5 % l'EONIA quotidien capitalisé sur sa période d'investissement minimum recommandée de 3 ans.
Actif Net	417.4 M€
Indicateur de Risque	3/7
Volatilité annualisée (3 ans)	2.88%

Performances historiques (nettes des frais de gestion)

	1 mois	Début d'année	1 an	3 ans	5 ans
Fonds	0.69%	2.76%	5.34%	6.53%	10.98%

Les performances et caractéristiques ont trait uniquement aux OPC sous-jacents et ne préjugent en rien des performances et récompenses du FCP SÉLECTIZ.

Rappel des marges de manœuvre du portefeuille (en exposition)



Seeyond Multi Asset Conservative Growth est un fonds dit "flexible" qui investit de façon dynamique sur un univers large de classes d'actifs comprenant actions, obligations et devises internationales.



H2O FIDELIO

Performance de la ligne sur le mois : -0.11%

En août, H2O Fidelio affiche une performance de -0,11%. Suite à la décision du 22 décembre 2020 du Conseil d'Administration de l'ICAV dont H2O Fidelio est un des sept compartiments, le fonds a été liquidé à hauteur de 80% de son actif par la vente de ses positions liquides en janvier 2021 ; le produit de cette cession a été versé en cash aux actionnaires à cette occasion. Au même moment, un ordre de rachat de l'intégralité de la position dans le fonds Poincaré Global Equities a été passé sur la base de la valeur liquidative du 31 mars 2021 : le produit de cette cession a été remboursé aux investisseurs le 16 avril 2021. Les deux positions restantes, à savoir les actions La Perla et Avatera Medical, devraient être cédées dans les prochains mois.

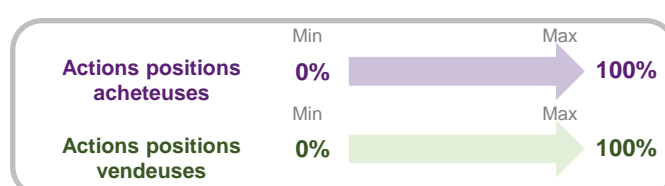
Indicateur de référence	Pas d'indicateur de référence
Objectif de gestion	Réaliser une performance absolue de +5% annualisée sur une durée minimum de placement recommandée de 3 ans.
Actif Net	22.2 M€
Indicateur de Risque	5/7
Volatilité annualisée (3 ans)	13.22%

Performances historiques (nettes des frais de gestion)

	1 mois	Début d'année	1 an	3 ans	5 ans
Fonds	-0.11%	-9.12%	-1.12%	-17.68%	-

Les performances et caractéristiques ont trait uniquement aux OPC sous-jacents et ne préjugent en rien des performances et récompenses du FCP SÉLECTIZ.

Rappel des marges de manœuvre du portefeuille (en exposition)



H2O Fidelio propose une stratégie de gestion de type "Market Neutral", c'est à dire peu sensible à la tendance des marchés actions. Elle consiste à acheter des actions internationales et à vendre, en contrepartie, des actions ou des indices des mêmes secteurs jugés moins attractifs par le gérant, avec pour ambition de protéger en partie le portefeuille du risque actions.

FCP SÉLECTIZ R (EUR) – C



FOCUS EXPERTS

Les performances et caractéristiques décrites ci-après ont trait uniquement aux OPC sous-jacents et ne préjugent en rien des performances et récompenses du FCP SÉLECTIZ.



CROISSANCE DIVERSIFIÉE

Performance de la ligne sur le mois : 0.16%

En août, Croissance Diversifiée affiche une performance de 0,16%. D'importantes secousses baissières ont eu lieu au cours du mois, provoquées par le durcissement réglementaire décidé par Xi Jinping pour réduire les inégalités, affectant les valeurs technologiques et d'internet chinoises ainsi que celle de l'éducation. En fin de mois, le discours économique de Jay Powell à Jackson Hole sur la bonne orientation de la croissance américaine et en faveur d'un « tapering » dès 2021 a quant à lui rassuré les marchés. Des prises de profits ont été réalisées sur le DAX en totalité et sur l'IBEX pour la moitié de la position. Nous avons également coupé la position de diversification sur le RUSSEL. Le discours encourageant de la banque centrale américaine, nous a ensuite incité à reprendre un peu de risque en portefeuille. Nous avons ainsi renforcé la position sur l'IBEX, pris une position sur le CAC40, qui avait particulièrement souffert des mesures chinoises, et diversifier la position sur les actions américaines en achetant du NASDAQ et du DOW JONES.

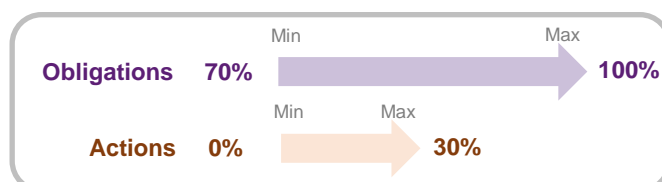
Indicateur de référence	10% MSCI Europe DNR + 10% MSCI World ex-Europe DNR + 80% Bloomberg Barclays Euro Aggregate
Objectif de gestion	Surperformer son indicateur de référence sur l'horizon de placement minimum recommandé de 3 ans
Actif Net	888.9 M€
Indicateur de Risque	3/7
Volatilité annualisée (3 ans)	5.05%

Performances historiques (nettes des frais de gestion)

	1 mois	Début d'année	1 an	3 ans	5 ans
Fonds	0.16%	3.44%	8.07%	15.37%	15.88%

Les performances et caractéristiques ont trait uniquement aux OPC sous-jacents et ne préjugent en rien des performances et récompenses du FCP SÉLECTIZ.

Rappel des marges de manœuvre du portefeuille (en exposition)



Croissance Diversifiée offre une gestion diversifiée dont la stratégie permet, d'une part, une allocation entre la poche actions (30% max) et la poche obligataire. D'autre part, le produit offre une diversification géographique hors Europe (par ex. les zones émergentes) ainsi que la possibilité d'investir sur des sociétés de tailles différentes (grandes, moyennes et petites capitalisations).



DORVAL GLOBAL CONVICTIONS PATRIMOINE

Performance de la ligne sur le mois : 0.61%

En août, Dorval Global Convictions Patrimoine affiche une performance de 0,61%. Les marchés ont poursuivi leur ascension en août portés par des publications de résultats d'entreprises très forts et des perspectives révisées en hausse. La progression de la vaccination, en dépit du variant Delta, rassure également les investisseurs sur la poursuite de la normalisation de l'activité. Dans ce contexte, la perspective de normalisation très progressive de la politique monétaire américaine a été bien perçue. Le fonds regagne du terrain sur le mois grâce à la surperformance de son thème cœur, Sélection Responsable Internationale. Le thème de la Relance Verte signe également une performance forte, soutenue par l'accord trouvé aux Etats-Unis par le gouvernement Biden sur le grand plan d'infrastructures de \$550mds. Nos positions tactiques sur le NASDAQ et les banques européennes ont également contribué favorablement. Les marchés ont atteint des niveaux qui peuvent paraître inconfortables, ce qui justifie une relative prudence, pour autant le policy-mix va rester accommodant dans les mois à venir et les perspectives de croissance bonnes.

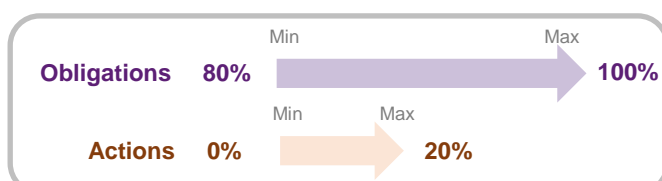
Indicateur de référence	80% BBGB EU Govt 0-5 Year TR et 20% MSCI World Equal Weighted index
Objectif de gestion	L'objectif du fonds est de surperformer son indicateur de référence calculé Dividendes Nets Réinvestis
Actif Net	176.1 M€
Indicateur de Risque	3/7
Volatilité annualisée (3 ans)	3.37%

Performances historiques (nettes des frais de gestion)

	1 mois	Début d'année	1 an	3 ans	5 ans
Fonds	0.61%	3.14%	6.15%	10.03%	-

Les performances et caractéristiques ont trait uniquement aux OPC sous-jacents et ne préjugent en rien des performances et récompenses du FCP SÉLECTIZ.

Rappel des marges de manœuvre du portefeuille (en exposition)



Dorval Global Convictions Patrimoine est une solution d'investissement patrimoniale dite flexible qui vise à tirer parti du dynamisme des entreprises internationales tout en cherchant à réduire l'impact d'une baisse des marchés financiers, avec un risque mesuré.

FCP SÉLECTIZ R (EUR) – C

EN SAVOIR PLUS

Société de gestion	Natixis Investment Managers International	
Nature juridique	Fonds Commun de Placement de droit français de type FIA	
Classification AMF	Diversifiés	
Nourricier	Non	
Durée de placement recommandée	3 ans	
Devise de référence	Euro	
Indice de référence	Eonia capitalisé: Principale référence du marché monétaire de la zone euro ; il est calculé sur la base de l'évolution du taux Eonia, moyenne des taux interbancaires, au jour le jour, transmis à la Banque Centrale Européenne par les Banques de référence et pondéré par le volume des opérations traitées. Il est calculé par la BCE sur une base « nombre de jours exact/360 jours » et publié par la Fédération Bancaire Européenne. Il est disponible sur www.euribor.org .	
Date de création	15/12/2016	
Code ISIN – Part R de capitalisation	FR0013196656	
Éligibilité	Compte-titres ordinaire, Contrat d'assurance-vie et de capitalisation : vérifiez l'éligibilité avec votre conseiller.	
Abonnement	Oui	
Frais d'entrée ⁽¹⁾ maximum	2.5% max acquis au réseau distributeur, non acquis au Fonds	
Frais de sortie ⁽¹⁾	Néant	
Frais de gestion ⁽¹⁾ maximum	0.95%* TTC de l'actif net	*dont rétrocession au réseau distributeur : 0,48% TTC
Frais indirects maximum ⁽²⁾	0.65%* TTC de l'actif net Les frais indirects sont les frais de gestion liés à l'investissement dans d'autres fonds. Ces frais seront amenés à évoluer selon la composition de Sélectiz dans la limite des frais indirects maximum indiqués ci-dessus.	
Frais courants	Sur l'exercice clos en décembre 2019, les frais courants s'élèvent à 1.25%. Les frais courants comprennent les frais de gestion, les frais indirects et les commissions de mouvements.	
Modalités de souscription et de rachat	Un dix-millième de part, cours inconnu	
Souscription minimale initiale	Un dix-millième de part, cours inconnu	
Valeur liquidative d'origine	100	
Valorisation	Quotidienne	
Heure de centralisation	12h30	
Indicateur de risque et de rendement ⁽³⁾	4/7	

Conformément à la réglementation en vigueur, le client peut recevoir, sur simple demande de sa part, des précisions sur les rémunérations relatives à la commercialisation du présent produit.

(1) Dans le cadre d'un contrat d'assurance vie ou de capitalisation, les frais sur versements, d'arbitrage, de gestion sur encours et le cas échéant, ceux liés aux garanties de prévoyance s'appliquent. (2) Les frais de gestion indirects sont les frais de gestion liés à l'investissement dans d'autres OPCVM/ FIA. (3) L'indicateur de risque et de rendement, présenté sous la forme d'une échelle allant de 1 à 7 correspondant à des niveaux de risques et de rendements croissants, vous permet d'appréhender le potentiel de performances d'un Fonds par rapport au risque qu'il présente. La méthodologie générale du calcul de cet indicateur réglementaire s'appuie sur la volatilité historique annualisée du Fonds calculé à partir des rendements hebdomadaires sur une période de 5 ans. Contrôlé périodiquement, cet indicateur peut évoluer.

REPORTING MENSUEL AU 31/08/2021

FCP SÉLECTIZ R (EUR) - C

MENTIONS LÉGALES

Natixis Investment Managers International - Société de gestion de portefeuille agréée par l'Autorité des Marchés Financiers sous le n° GP 90-009, société anonyme immatriculée au RCS de Paris sous le numéro 329 450 738. Siège social: 43 avenue Pierre Mendès France, 75013 Paris. La distribution de ce document peut être limitée dans certains pays. Le fonds ne peut pas être vendu dans toutes les juridictions ; l'autorité de tutelle locale peut limiter l'offre et la vente de ses actions exclusivement à certains types d'investisseurs.

Le traitement fiscal de la détention, de l'acquisition et de la cession des actions ou parts du fonds dépend du statut ou du traitement fiscal de chaque investisseur, et peut changer. Veuillez consulter votre conseiller financier si vous avez des questions. Il est de la responsabilité de votre conseiller financier de s'assurer que l'offre et la vente des actions du fonds sont conformes aux lois nationales en vigueur.

Le présent document n'est fourni qu'à titre d'information. Les thèmes et processus d'investissement, ainsi que les participations et les caractéristiques du portefeuille, sont valides à la date indiquée et peuvent être modifiés. Les références faites à un classement, une note ou une récompense ne sont pas une garantie des performances futures et fluctuent au fil du temps. Le présent document n'est pas un prospectus et ne constitue pas une offre d'actions. Les informations du présent document peuvent être ponctuellement mises à jour et peuvent être différentes des informations des versions antérieures ou futures du présent document.

Pour de plus amples informations concernant ce fonds, y compris les frais, dépenses et risques, veuillez contacter votre conseiller financier pour obtenir gratuitement un prospectus complet, un document « Informations clés pour l'investisseur », une copie des Statuts, les rapports semestriels et annuels et/ou d'autres documents et traductions inhérents à votre juridiction. Pour identifier un conseiller financier dans votre juridiction, veuillez contacter ClientServicingAM@natixis.com.

Si le fonds est enregistré dans votre juridiction, ces documents sont également disponibles gratuitement dans les bureaux de Natixis Investment Managers International (www.im.natixis.com) et des agents payeurs/ représentants indiqués ci-après.

Allemagne : CACEIS Bank Deutschland GmbH, Lilienthalallee 34 - 36, D-80939 München, Deutschland
Angleterre : SOCIÉTÉ GÉNÉRALE LONDON BRANCH, SOCIÉTÉ GÉNÉRALE SECURITIES SERVICES CUSTODY LONDON, 9th Floor Exchange House 12 Primrose Street, EC2A 2EG Londres UK
Autriche : RAIFFEISEN BANK INTERNATIONAL AG, Am Stadtpark 9, A-1030 Vienna, Autriche
Belgique : CACEIS Belgium SA, Avenue du Port 86 C b320 B-1000 Bruxelles
France : CACEIS Bank France, 1-3, Place Valhubert 75013 PARIS
Italie : STATE STREET Bank S.P.A., Via Ferrante Aporti, 10 20125 Milano
ALL FUNDS Bank S.A, Via Santa Margherita 7, 20121 Milano
Luxembourg : CACEIS BANK Luxembourg, 5, allée Scheffer L-2520 Luxembourg Grand-Duché du Luxembourg
Pays-Bas : CACEIS Netherlands N.V., De Ruyterkade 6-i 1013 AA Amsterdam
Singapour : Ostrum Asset Management Asia Limited, One Marina Boulevard #28-00 Singapore 018989 ; Principal place of business: 1 Robinson Road #20-02 AIA Tower Singapore 048542
Suisse : RBC Investor Services Bank S.A., Esch-sur-Alzette, Zurich Branch, Badenerstrasse 567, P.O. Box 101, CH-8048 Zurich

Distribué aux clients professionnels dans le centre financier international de Dubaï (DIFC) par Natixis Investment Managers Middle East, succursale de Natixis Investment Managers UK Limited, société réglementée par la DFSA. Les produits et services financiers associés ne sont proposés qu'aux personnes disposant d'une expérience et de connaissances financières suffisantes pour intervenir sur les marchés financiers du DIFC et appartenant à la catégorie des « clients professionnels » définie par la DFSA.

Singapour : Les fonds sélectionnés sont enregistrés à des fins de distribution conformément aux articles 304 et 305 du Chapitre 289 du Securities and Futures Act de Singapour, et le prospectus ainsi que le document intitulé « Informations importantes à l'intention des investisseurs de Singapour » doivent systématiquement accompagner le présent document. Émis par Natixis Investment Managers Singapour (nom enregistré sous le No 53102724D), une division d'Ostrum Asset Management Asia Limited (société enregistrée sous le No 199801044D), autorisée par l'autorité monétaire de Singapour à fournir des services de gestion de fonds à Singapour.

Utilisation approuvée au Royaume-Uni par Natixis Investment Managers UK Limited (One Carter Lane, London EC4R 2YA), société agréée et réglementée par la Financial Conduct Authority.

Seeyond – Société anonyme au capital de 4 963 183 euros. RCS Paris 525 192 720 – 59 avenue Pierre Mendès France - 75013 Paris. **DNCA Finance** – Société Anonyme au capital de 1 500 000 €. – 19, place Vendôme, 75001 Paris – Agrément AMF n° GP 00-030 en date du 18/08/2000 – Tél : +33 (0)1 58 62 55 00 – Fax : +33 (0)1 58 62 55 18 – www.dnca-investments.com – DNCA Investments est une marque commerciale de DNCA Finance. **Dorval Asset Management** – Société Anonyme au capital de 296 747,50 € – RCS Paris B 391392768 - APE 6630 Z – Agrément AMF n° GP 93-08 en date du 14/06/1993 – Siège social : 1, rue de Gramont, 75002 Paris – Tél : +33 (0)1 44 69 90 44 – Fax : +33 (0)1 42 94 18 37 – www.dorval-am.com. **H2O Asset Management LLP** – Société de gestion de portefeuille de droit anglais – Autorisée et régulée par le Financial Conduct Authority (FCA) en date du 17/12/2010 – Enregistrée sous le n° 529105 – Burlington Street, Westminster London W1S 3 AG – Royaume-Uni – Immatriculée OC356207 au registre des sociétés anglaises. **VEGA Investment Managers** – Siège social : 115, rue Montmartre, 75002 Paris – Société anonyme au capital de 1 957 688,25 € – RCS Paris 353 690 514 – Agrément AMF n° GP-04000045 en date du 30/07/2004 – Tél : + 33 (0)1 58 19 61 00 – Fax : + 33 (0)1 58 19 61 94 – www.vega-im.com.